

全国文化馆年报展示平台 操作手册

目录

一、 年报平台入口	1
二、 机构用户注册/登录	2
（一） 注册	3
（二） 认证	4
（三） 登录	6
三、 年报管理	6
（一） 本单位年报管理	7
1. 新建年报	7
2. 查看年报	9
3. 编辑年报	10
4. 删除年报	10
5. 下载年报	10
6. 打印年报	11
（二） 全省年报管理	12
1. 查询年报	12
2. 查看年报	13
3. 下载年报	13
4. 打印年报	13
5. 导出表格	14
6. 全部下载	14

一、年报平台入口

1. 使用电脑端浏览器，输入国家公共文化云网址：<https://www.culturedc.cn>，在导航栏选择“聚行业”栏目，点击“年报平台”，进入全国文化馆年报展示平台（简称“年报平台”）。
或直接输入年报平台网址：<https://www.culturedc.cn/thematic/nbzs/index.html>。



入口

2. 用户未登录情况下即可查看全国文化馆年报展示信息，包括年报查询、年报编制、帮助中心等栏目。



关于全国各级文化馆2022年度年报征集展示工作遴选结果的公告
根据《关于开展全国各级文化馆2022年度年报征集展示工作的通知》（中宣发协发〔2023〕4号）要求，各级文化馆积极响应，编报本单位2022年度年报。... [查看更多]

全国文化馆年报展示平台操作手册

年报推荐



年报平台主页

二、机构用户注册/登录

进入年报平台主页，点击“机构用户注册/登录”按钮，前往注册登录页面。



年报平台主页

或点击国家公共文化云首页“登录|注册”，前往登录或注册页面。

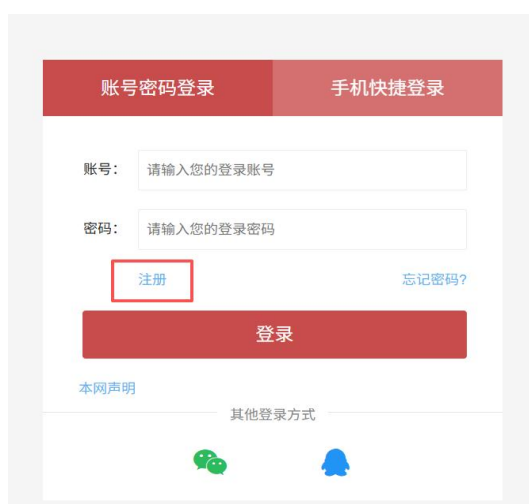


国家公共文化云首页

（一）注册

1. 未注册成为国家公共文化云机构用户的，点击登录注册页面的“机构用户注册”或“我是机构用户”按钮，前往注册页面。

注：已注册成为国家公共文化云机构用户的，跳过注册步骤，直接进行登录。每个单位注册一个国家公共文化云机构用户，已注册过的使用原账号，请勿重复注册。忘记密码需要重置的，请联系国家公共文化云技术支持电话 400-0596-087。



注册途径 1



注册途径 2

2. 在注册页面填写用户信息后，点击下一步。

国家公共文化云 | 欢迎注册 客服支持电话：400-0596-087 已有账号？请登录

1 创建账号 2 设置密码 3 成功

个人用户 机构用户

* 机构名称 请输入机构名称

* 用户名 用户名为8-20位数字或字母组合

* 手机号 请输入需注册的手机号

* 验证码 请输入您收到的短信码 发送短信码

下一步

用户注册

3. 在设置密码页填写确认密码后，点击确认。

国家公共文化云 | 欢迎注册 客服支持电话：400-0596-087 已有账号？请登录

1 创建账号 2 设置密码 3 成功

个人用户 机构用户

设置密码:

确认密码:

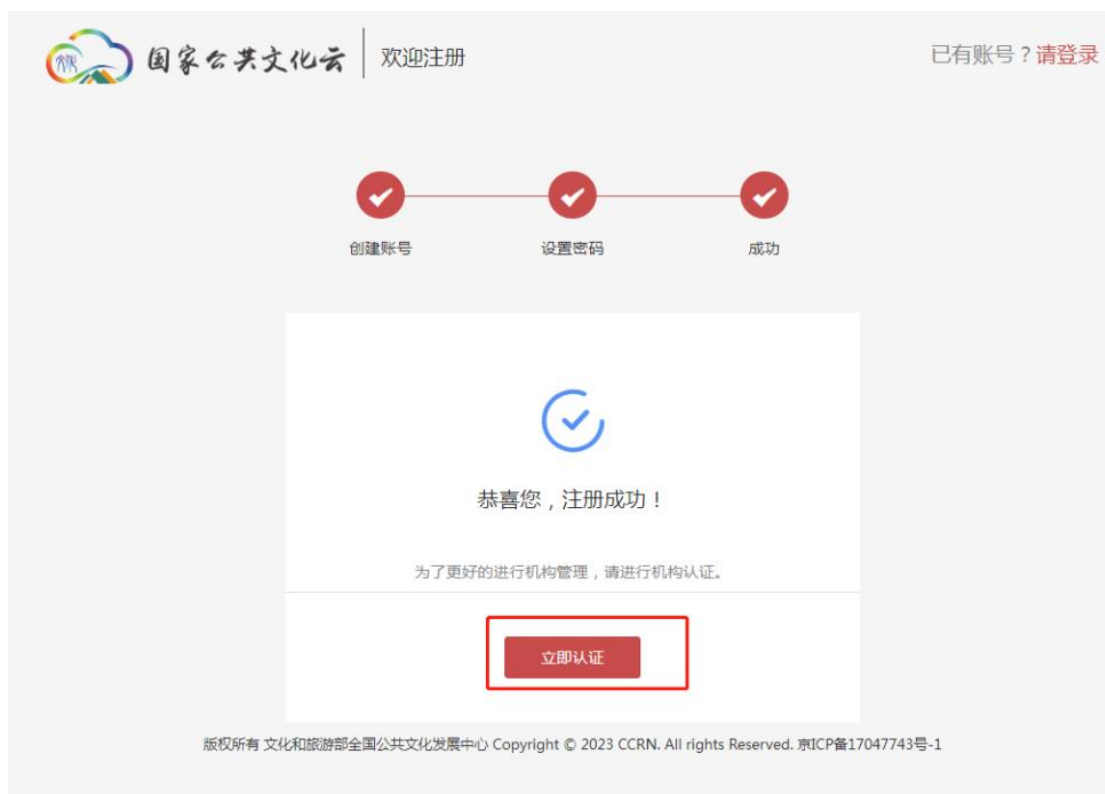
确定

版权所有 文化和旅游部全国公共文化发展中心 Copyright © 2023 CCRN. All rights Reserved. 京ICP备17047743号-1

确认密码

(二) 认证

1. 在注册成功页面点击“立即认证”按钮，前往认证页面。



注册成功

2. 在认证页面填写并上传相关信息（包括法人证书、授权书、身份证等）后，点击提交审核。

资质认证提交审核

3. 提交后等待后台人员审核，一般审核时间为 2-3 个工作日。注意：首次注册机构用户需在系统完成资质认证审核后才能进入管理后台。



等待审核

（三）登录

已注册国家公共文化云机构用户的，在登录界面可通过手机号登录，也可通过账号密码登录。登录成功进入机构用户管理后台。

每个单位注册一个国家公共文化云机构用户，已注册过的使用原账号，请勿重复注册。忘记密码需要重置的，请联系国家公共文化云技术支持电话 400-0596-087。



账号密码登录



手机验证码登录

三、年报管理

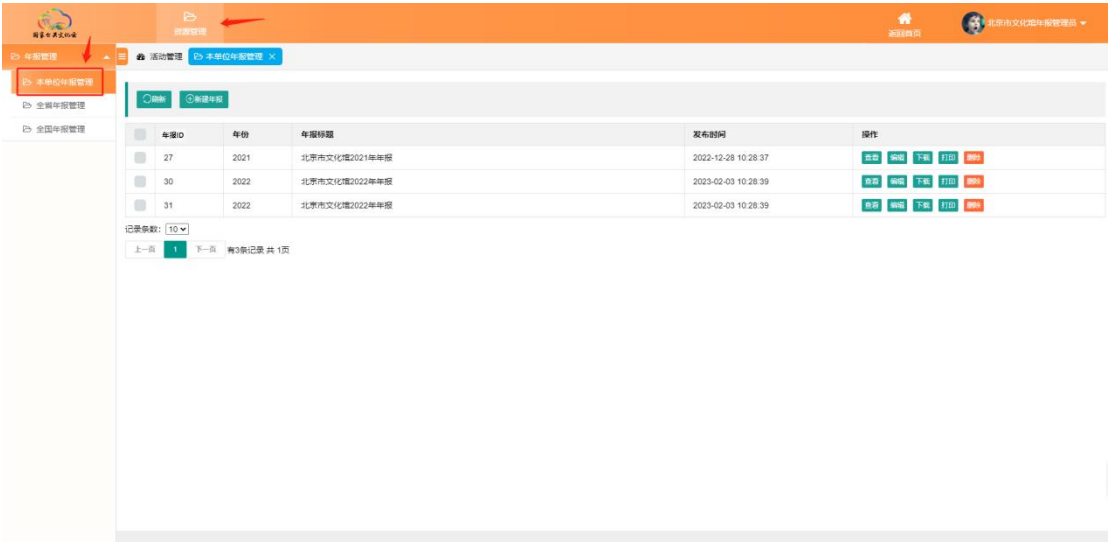
点击管理后台顶部“进入主页”按钮，进入管理界面主页。



后台界面

（一）本单位年报管理

点击资源管理，选择年报管理下的“本单位年报管理”菜单，可进行本单位年报的新建、查看、编辑、删除、下载和打印。



本单位年报管理

1. 新建年报

(1) 点击新建年报按钮，进入新建年报页面。



新建

- (2) 在页面按照要求填写年报基本信息、管理信息、联系信息，上传 PDF 格式电子年报，勾选“同意通过国家公共文化云‘全国文化馆年报展示平台’展示本单位年报”。填写完成后点击提交发布按钮，提交年报。

注意：标*为必填项。

副省级文化馆“层级”选择“市级”，直辖市所辖区县文化馆“层级”建议选择“区县级”，乡镇街道文化站“层级”选择“其他”

基本信息

*年报标题:

北京市文化馆2022年年报

示例: 北京市文化馆2022年年报

*层级:

省级

*发布单位:

北京市文化馆 (北京文化艺术活动中心、北京市文化馆)

*年份:

2022

*页数(页):

70

*字数(千字):

19

*年报封面:

*年报上传:

管理信息

负责人信息:

总编、主编、副主编、执行主编、责任编辑、编辑等; 有则填写

*目录:

不用罗列目录对应的页码

*验证码:

☒ 无
 ☐ 有

请输入验证码

备注:

请输入备注

联系信息

*经办人姓名:

请输入经办人姓名

*职务:

请输入职务

*手机号码:

请输入手机号码

*座机号码:

请输入座机号码

*邮箱:

请输入邮箱

*详细地址:

请输入详细地址

☐ 同意通过国家公共文化云“全国文化馆年报展示平台”展示本单位年报。

提交发布

重置

新建年报页面

(3) 提交后，提示：是否直接打印《年报基本信息表》？

如选“否”，则暂不打印。后期如需打印，点击列表页面打印按钮，具体见“打印年报”一节。

The screenshot shows a web form titled 'Annual Report Basic Information Table'. It includes sections for 'Responsibility Information' (with fields for total editor, main editor, etc.), 'Table of Contents' (with a dropdown menu), 'Approval Certificate Number' (with radio buttons for 'None' and 'Yes'), and 'Remarks'. Below these is the 'Contact Information' section with fields for 'Person in Charge Name', 'Mobile Number', 'Email', and 'Detailed Address'. A modal dialog box is open in the center, asking 'Whether to directly print the Annual Report Basic Information Table?' with 'Yes' and 'No' buttons.

打印提示

如选“是”，则弹出预览界面，确认信息无误后，点击页面右上角打印按钮直接打印。

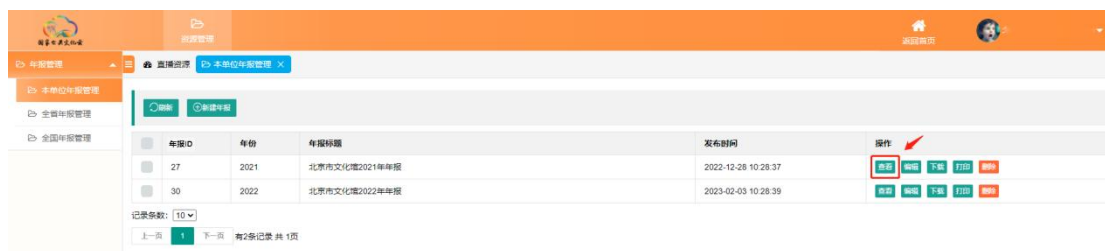
The screenshot shows the 'Annual Report Basic Information Table' preview page. It includes a title bar 'Annual Report Basic Information Table' and a 'Print' button in the top right corner. The main content area displays the following information:

Print Time	2023-02-15	Report ID	27
Report Title	北京市文化馆2021年年报		
Issuing Unit	北京单位文化馆年报测试使用	Release Time	2022-12-28 10:28:37
Level	省级	Province	北京
City	北京市	Year	2021
Pages (pages)	23	Word Count (characters)	2324
Responsibility Information			
Table of Contents	一、概览 二、党建 三、主要工作 四、服务数据		

打印预览

2. 查看年报

点击列表页面查看按钮，可对年报信息进行查看。



查看

3. 编辑年报

点击列表页面编辑按钮，可对年报信息进行编辑。



编辑

4. 删除年报

点击列表页面删除按钮。在弹窗页面中点击删除确认按钮后，完成对年报的删除。年报一经删除无法恢复，须谨慎操作。



删除

5. 下载年报

点击列表页面下载按钮，可下载 PDF 电子年报文件。年报文件名自动更新为：年报 ID_年报标题.pdf。



下载



下载后的年报文件

6. 打印年报

点击列表页面打印按钮，可打印《年报基本信息表》。提交年报时未直接打印《年报基本信息表》的，可通过此功能打印。



打印

在打开的信息预览界面确认无误后连接打印机进行打印。



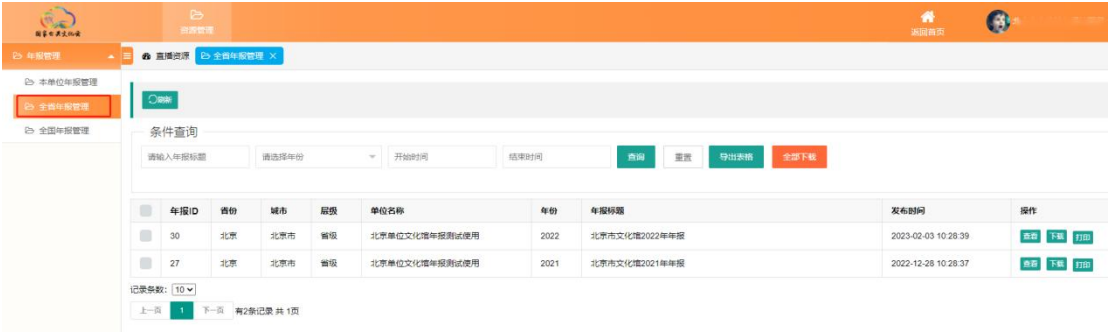
预览

（二）全省年报管理

省级文化馆除具有本单位年报管理权限之外，还具有全省文化馆年报管理权限，包括进行全省年报查询、查看、下载、打印、导出表格、全部下载功能。如需具有全省年报删除、编辑权限，需额外申请授权。

1. 查询年报

(1) 进入全省年报管理菜单，即可查看到所有已提交的全省年报。



全省年报管理

(2) 在页面中可输入年报标题、选择年份、选择发布时间进行全省年报信息筛选查询。点击重置按钮清空筛选条件重新加载查询。



查询

2. 查看年报

点击列表页面查看按钮，可对年报信息进行查看。与本单位年报管理中查看功能一致。



查看

3. 下载年报

点击列表页面下载按钮，可下载 PDF 电子年报文件。与本单位年报管理中下载功能一致。



下载

4. 打印年报

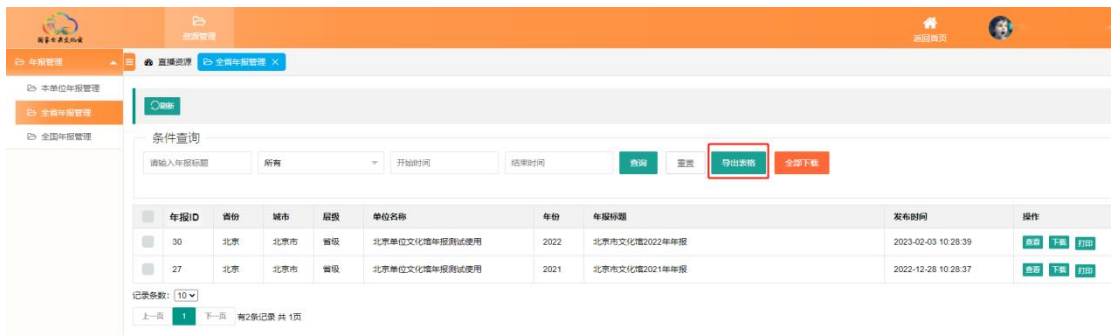
点击列表页面打印按钮，可打印《年报基本信息表》。如各级文化馆在交存纸质年报时忘记打印《年报基本信息表》，省级文化馆可通过该功能补打。与本单位年报管理中打印功能一致。



打印

5. 导出表格

点击导出表格按钮，可将全省已发布（或查询出的）的年报信息以 Excel 表格形式导出。导出表格包括所有填报的年报信息以及 PDF 年报文件和封面链接。



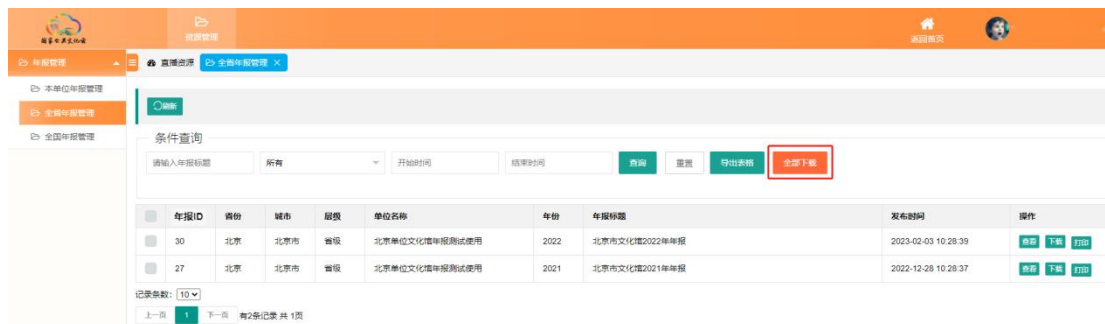
导出表格

序号	年报ID	省份	城市	层级	单位名称	年份	年报标题	年报附件	年报封面	发布时间	页数	字数	责任信息	目录	盖章证书	备注	经办人姓名	职务	手机号码	座机号码	详细地址	邮编
5	286	北京	北京市	省级	北京市文化馆（北京文化艺术活动中心、北京市文化志愿服务中心）	2022	北京市文化馆2022年年报	https://oss-shanyate.mp.oss-cn-hangzhou.aliyuncs.com/file/20230817165807.pdf	https://oss-shanyate.mp.oss-cn-hangzhou.aliyuncs.com/file/20230728172037.jpg	2023-07-28 17:20:37	70	19		一、单位总体情况 (一) 单位基本情况概述 (二) 领导及分管工作概述 (三) 人才队伍结构概述 / m \ 零	无						北京市西城区西便门里1号北京市文化中心	

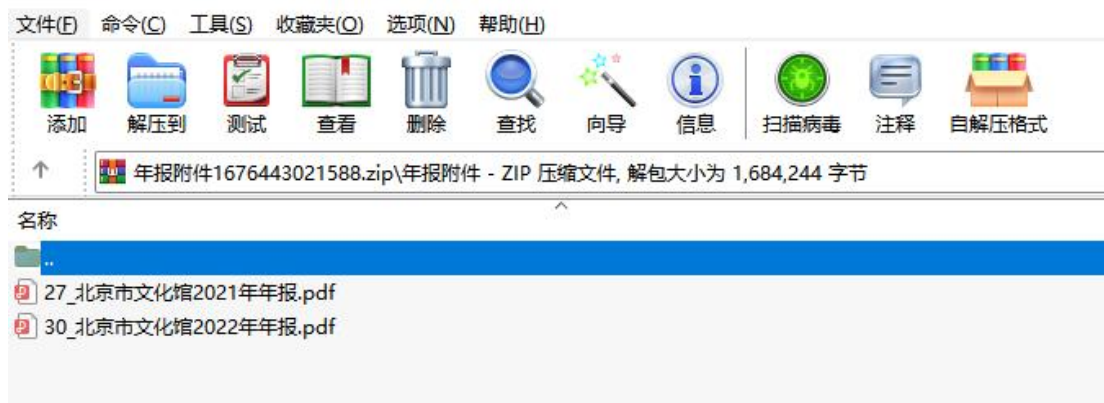
导出后的 Excel 表格

6. 全部下载

点击列表页面全部下载按钮，可将全省已发布（或查询出的）的 PDF 电子年报文件以压缩包形式导出。年报文件名自动更新为：年报 ID_年报标题.pdf。



全部下载



下载后的年报文件压缩包